


Bonne Saint-Valentin
Jeudi 14 février



Offrez les fleurs du jardin.



Fleurs *et* couleurs

Le magazine du Jardin des Fleurs

En vedette
Fleurs exotiques
et parfums lointains

Voyage
Antilles, îles de fleurs
et de saveurs

Dossier
Histoire d'une
Rose

Numéro **12**

Automne-Hiver 2012/2013





Offrez les fleurs du jardin.



Edito

L'été dernier, vous avez aimé partir à l'aventure, visiter des monuments, écouter des histoires et voyager ?

Cet hiver, ce numéro vous propose une initiation au tourisme "version végétal" ! Le Jardin des Fleurs prolonge vos envies d'évasion et vous invite à découvrir des destinations paradisiaques. Des couleurs flamboyantes... Des formes inattendues ? Les fleurs et plantes exotiques vous offrent une palette exceptionnelle pour faire rentrer un petit air de Caraïbes dans votre maison... Rendez-vous à la rubrique "En Vedette" ou "Voyage aux Antilles".

Partez aussi à la rencontre d'une des fleurs les plus appréciées au monde au travers du dossier "Histoire d'une Rose". Vous y découvrirez sa vie depuis sa création jusqu'à son arrivée en magasin. Dans un parc, un jardin privé, sur une table ou dans la plupart des bouquets, les roses occupent une place privilégiée. Elle est LA fleur la plus aimée des Français.

Et si vous cherchez encore des anecdotes à raconter lors de vos soirées d'hiver et vos repas de famille, venez les piocher dans les rubriques "Zoom Sur" ou "Le Saviez-vous ?"...

Bonne lecture et joyeuses Fêtes !

Benoît Ganem



Sommaire

4 Agenda

6 Zoom sur La Toussaint

8 Dossier • Histoire d'une rose

16 En vedette Fleurs exotiques et parfums lointains


20 C'est de saison Zoom sur le Poinsettia

22 Le saviez-vous ?

24 Voyage Les Antilles, îles de fleurs et de saveurs

27 Le Club JDF Jeux-concours

28 Ma planète / Ma santé Naturellement bien dans sa peau



29 Tendances Coups de cœur

30 Création florale Centre de table de fêtes

31 Nos adresses

Directeur de la publication : Benoît Ganem

Rédaction : Élisabeth Guicheteau

Conception-Création-Réalisation : Graphic Business - Tél. 05 56 11 07 48

Illustrations : Fabrice Tribes / Cécile Sellon

Crédit Photos : couverture : OHF - Intérieur : OHF / Pascal Calmettes

Filip Vanzieleghem / Fotolia / Flora Nova

Impression : Imprimerie Fanlac

Fleurs et couleurs est édité par Flora Nova

100 cours du Maréchal Juin - 33000 Bordeaux - Tél. 05 57 81 20 81

Imprimé sur Couché ½ Mat sans bois PEFC et Satimat Green

N°ISBN : 0753 3454

Septembre

À faire

• Si vos plantes en bacs et pots donnent des signes de faiblesse, mettez un peu d'engrais dans l'eau d'arrosage.

Date à retenir

22 Automne

À voir

• Journées du Patrimoine

Azay-le-Rideau (37)
Visites conférences des jardins : une autre manière de découvrir le patrimoine tourangeau à travers son histoire, ses châteaux et ses jardins.

> **Les 15 et 16 septembre**
Château de la Chatonnière, tél. 02 47 45 91 40.

• Week-end du Patrimoine

La Romieu (32)
Quatre jardins vous attendent (potager familial, jardin à l'anglaise, arboretum et jardin médicinal) pour célébrer une saison riche en couleurs.

> **Les 15 et 16 septembre**
Jardins de Coursiana, tél. 05 62 68 22 80.



Fleurs et plantes du mois

- Aster, Cartamus
- Cyclamen, Piment



Octobre

À faire

• Au jardin, si vous souhaitez que les tulipes, les jacinthes et narcisses illuminent le printemps prochain, c'est le moment de planter les bulbes.

Date à retenir

5 Sainte-Fleur

À voir

• Gondwana, la fête des plantes méditerranéennes

Rayol-Canadel-sur-Mer (83)
Tous les ans, le domaine célèbre l'arrivée de l'automne. Pour cette édition, les plantes sauvages et comestibles seront à l'honneur.

> **Les 6 et 7 octobre** - Domaine du Rayol, tél. 04 98 04 44 00.

• Les amitiés végétales

Arc-en-Senans (25)
Les jardins ouvrent une nouvelle perception sur le thème des "rêveries d'un promeneur solitaire" pour célébrer le tricentenaire de la naissance de Jean-Jacques Rousseau.

> **Jusqu'au 21 octobre** - Les Salines royales, tél. 02 54 20 99 22.

Fleurs et plantes du mois

- Calendula, Choux
- Bruyère, Solanum
- Véronique



Novembre

À faire

• Nous entrons dans la saison de repos, les plantes fragiles sont mises à l'abri.

Dates à retenir

- 1** Toussaint
- 2** Jour des défunts
- 11** Armistice

À voir

• Exposition-vente d'orchidées - Union (31)

Des conférences seront organisées les samedi et dimanche après-midi. Des membres de l'association seront à votre disposition pour échanger des conseils de culture et de rempotage.

> **Du 9 au 11 novembre** - GMPOA, marinette.lecomte@gmail.com



• 27^e Pommades Savigny-le-Temple (77)

Fête autour du verger conservatoire, produits du terroir, exposition, jardin bio à l'écomusée.

> **Le 4 novembre** - Tél. 01 64 41 75 15.

Fleurs et plantes du mois

- Chrysanthème
- Skimmia, Gloxinia

Décembre

À faire

• On peut délaisser un peu jardins et terrasses pour se consacrer aux festivités de fin d'année.
• Décorer la maison, s'offrir quelques plantes et fleurs pour créer un univers lumineux et chaleureux afin de recevoir famille et amis.



Dates à retenir

- 6** Saint-Nicolas
- 12** Journée du Poinsettia
- 21** Hiver • **25** Noël

À voir

• Marché de Noël médiéval

Ribeauvillé (67)
La cité des ménétriers offre un marché de Noël médiéval original : animations (cracheurs de feu, danseurs, baladins), étals qui raviront les gastronomes (gourmandises, sanglier à la broche ...) et les amateurs de décoration.

> **Les 8, 9, 15 et 16 décembre**
Tél. 03 89 73 23 23.

• Initiation au vermicompostage

Bordeaux (33)
Vous vivez en milieu urbain, dans un appartement, sans jardin. Rendez-vous au Jardin botanique et vous verrez que le vermicompostage est la solution tout indiquée.

> **Jusqu'au 22 décembre**
Tél. 05 56 52 18 77.

Fleurs et plantes du mois

- Narcisse • Poinsettia, Amaryllis

Janvier

À faire

• Protéger les plantes fragiles avec de la paille ou un voile de protection dès que la température est inférieure à 5°C.
• Protéger vos pots contre le gel avec par exemple du plastique à bulles tout autour.

Dates à retenir

- 1** Jour de l'an
- 6** Épiphanie

À voir

• Mimosalia

Bormes-les-Mimosas (83)
La fête des plantes au cœur de l'hiver où le mimosa est roi, plantes de collection, végétaux rares et beaux ornements de jardin sur six sites du village.

> **26 et 27 janvier 2013**
Tél. 04 94 01 38 38.
<http://www.bormeslesmimosas.com>

• **17^e Hivernales - Puydarrieux (65)**
Festival autour de l'environnement (expos, conférences, sorties nature, projection de films, ateliers pour petits et grands...). Hébergement possible.

> **23 au 27 janvier 2013**
Tél. 05 62 33 61 66.

Fleurs et plantes du mois

- Schlumbergera
- Jacinthe
- Tulipe



Février

À faire

• Pour apporter un peu de couleur et de gaieté, plantez des pensées dans un ou plusieurs bacs. Elles supportent bien le froid et le gel léger...

Dates à retenir

- 2** Chandeleur
- 12** Mardi Gras
- 14** Saint-Valentin

À voir

• Fête de la bigarade

La Caunette (34)
En l'honneur du bigaradier, variété d'orange qui était autrefois cultivée en abondance sur le littoral méditerranéen. Cette fête est aussi l'occasion de mettre en avant agrumes anciens, plantes méditerranéennes et exotiques.

> **Février 2013**
Tél. 04 68 91 26 92.

• Jardins de lumière

Menton (06)
Pendant le Fête du citron, à la tombée de la nuit, dans les Jardins Biovès, les motifs s'illuminent, des sonorités insolites se mélangent aux étranges créatures de lumières... Et les monuments de citrons scintillent de mille feux.

> **Les 17, 21, 24, 28 février à 20h30**
Tél. 04 92 41 76 76.

Fleurs et plantes du mois

- Violette, Jonquille • Primevère





Toussaint

La Fête des morts est un rituel qui consacre un jour férié à la commémoration des défunts. Selon les cultures, la symbolique du souvenir des morts est différente, mais le message est toujours plein d'espoir. Petit tour d'horizon...



Toussaint et défunts

Il faut bien différencier le 2 novembre qui est le jour de la Fête des morts et le 1^{er} novembre, celui de la Toussaint qui est une fête catholique célébrant tous les Saints. En France et en Europe, il est courant de fleurir les tombes avec des chrysanthèmes. Cette célébration est porteuse d'un message religieux empreint de recueillement et de tristesse.

Fleurs et coquillages

Les Antillais vouent un culte particulier aux morts, et la fête de la Toussaint est célébrée de manière émouvante. Durant toute la nuit, les familles des morts veillent sur les tombes. Les cimetières sont éclairés de milliers de bougies rouges et blanches et décorés de fleurs et de coquillages.



Día de los muertos

Le jour des morts

D'une grande importance au Mexique, le Jour des morts dure trois jours, du 31 octobre au 2 novembre. Il est l'occasion de fêtes magiques et colorées célébrant la croyance selon laquelle les âmes des défunts reviennent sur terre. Des personnages en papier mâché défilent dans les rues au son de la musique. Les Mexicains se déguisent en squelettes, momies ou fantômes, les tombes sont recouvertes de fleurs orange mais aussi de nourriture.

Friandises et momies

Les petits Siciliens attendent avec impatience la nuit du 1^{er} au 2 novembre, car les morts déposent, dans leurs chambres, cadeaux et friandises. Ces mêmes douceurs appelées "os des morts" ou "mort gourmande" se trouvent sur les marchés des morts "fiere dei morti". À Palerme, les familles se rendent aux catacombes dei Cappuccini où se trouvent quelque 8 000 momies et squelettes de Palermitains morts ces derniers siècles, une manière de préserver des liens avec les ancêtres...



All Hallow Eve

Halloween

Le 31 octobre, les frontières entre les morts et les vivants sont ouvertes. Cette tradition bien implantée tire son origine de l'ancienne célébration celtique de Samain. C'est l'occasion d'une fête joyeuse un peu effrayante et morbide, comme un pied de nez à la mort et son cortège de souffrances. Elle est très populaire en Amérique du Nord, mais aussi en Europe du Nord, car n'oublions pas qu'elle prend ses racines dans la verte Erin.


Les couleurs du deuil

- Dans le monde occidental : le noir, mais aussi le violet, le mauve et le gris. Les reines de France portaient le deuil en blanc et les rois en violet.
- Au Viêt Nam, Corée du Sud et Inde : le blanc comme dans beaucoup de pays d'Asie et d'Afrique.
- En Chine : le rouge combiné au blanc.



Un hommage en couleurs

Soucieux de vous accompagner dans tous les moments de votre vie, le Jardin des Fleurs vous propose une gamme de compositions pour fleurir les tombes. N'hésitez pas à solliciter nos fleuristes ; ils mettront à votre service leur savoir-faire pour créer un bouquet unique et personnalisé. Les fleurs demeurent un magnifique message d'amour et de tendresse pour célébrer un être cher disparu, offrez-lui les plus belles en guise de souvenir !



Histoire d'une Rose

Messages d'amour, symboles d'amitié et de tendresse, les roses si mystérieuses nous content leur histoire...

Lorsque vous avez acheté des roses, vous avez sûrement été surpris de découvrir la richesse des variétés et l'infinité de couleurs proposées. Quels sont donc ses secrets qu'elles cachent au cœur de leurs boutons ? Découvrons ensemble les étapes de la vie d'une rose jusqu'à son arrivée au Jardin des Fleurs...

« Mignonne, allons voir si la rose,
Qui ce matin avoit desclose,
Sa robe de pourpre au soleil...

Pierre de Ronsard à sa bien-aimée Cassandre

À l'origine, il y a le rosier. Descendant d'un mariage entre deux variétés déjà existantes, il s'en trouve plusieurs milliers de variétés. Imaginez alors tous les mariages possibles ! Les roses étant hermaphrodites, chacun des parents mâle et femelle donnera à sa descendance des caractéristiques particulières : vigueur, couleur, forme, parfum...



Un peu d'histoire...

Si les premiers rosiers sont apparus il y a près de 35 millions d'années, la culture des roses a débuté il y a environ 5 000 ans, probablement en Chine et en Perse. De nombreux écrits de l'Antiquité attestent que ces fleurs étaient très prisées des Égyptiens, des Grecs et des Romains. On doit aux croisés, de retour de guerres saintes, de les avoir rapportées d'Orient. C'est seulement au XVIII^e siècle qu'ayant répertorié toutes les souches possibles, les botanistes français commencèrent à les croiser pour créer de nouvelles variétés notamment destinées à la vente en fleurs coupées.



« Je regarde une rose
et je suis apaisé. »
Victor Hugo

La rose est la fleur dont la culture est la plus développée au monde, on trouve des zones de productions aux Pays-Bas, en Équateur, en Espagne, en Israël, au Kenya... Et chaque pays produit des roses spécifiques. En France, 300 hectares sont dédiés à la culture de la rose, principalement dans le Var, en Bretagne et en Maine-et-Loire. Ce qui n'est pas trop pour une fleur aussi magnifique !



... et de génétique

Un cultivar...
c'est quoi ?



“ Un peu de parfum demeure toujours sur la main qui te donne des roses.”
Proverbe chinois

Les variétés de roses que vous pouvez trouver actuellement dans votre magasin sont le résultat de plusieurs siècles de transformation. Il faut donc faire preuve de patience pour voir éclore un nouveau cultivar.

Le botaniste Carl von Linné éprouvait beaucoup de méfiance à leur égard, estimant que ces “*formes monstrueuses sortaient de l'ordre de la nature*”. En réalité, le cultivar n'a rien d'un monstre. C'est une variété de fleurs obtenue en culture pour ses caractéristiques uniques : formes des feuilles, des fleurs, couleurs, senteurs. On estime à plus de 3 000 le nombre de cultivars de roses disponibles actuellement dans le monde.

8 à 10 ans pour développer une nouvelle variété

L'hybridation est un croisement entre deux variétés pour obtenir un nouveau cultivar qui allie les meilleures caractéristiques des deux. Lors de l'hybridation, le pollen (minuscules graines) du parent mâle est prélevé et est ensuite déposé sur l'anthere de la fleur femelle (partie supérieur de l'étamine).

Cette multiplication réalisée par la main de l'homme est une opération de reproduction qui aurait pû se produire spontanément dans la nature, n'en déplaise à Monsieur Linné.



“ Pour l'amour d'une rose, le jardinier devient l'esclave de mille épines.”
Proverbe turc

Après cette première opération délicate, la fleur fécondée est protégée par un sachet pour éviter qu'une abeille ne vienne déposer une autre sorte de pollen sur la fleur. En automne, le fruit de la fleur fécondée rougit et contient les graines qui portent les informations génétiques des caractères des deux parents. Ces graines sont plantées au début de l'hiver et poussent au printemps et les premières roses arrivent en été.

Une fois les roses poussées, les chercheurs effectuent une première sélection selon des critères de couleurs, de formes, mais aussi de résistance aux maladies, en fonction des critères qui étaient recherchés au départ. Les rosiers sont ensuite étudiés pendant quatre ou cinq ans afin de voir si toutes les caractéristiques étudiées restent stables, c'est-à-dire les mêmes pendant tout ce temps.

Au bout de ces quelques années, les rosiers retenus sont plantés en champs, où ils sont soumis aux conditions naturelles.

Créer une nouvelle variété prend du temps : il faudra compter entre huit et dix ans de patience et de recherches pour proposer aux amateurs un nouveau fleuron !



Faire grandir avec passion


50% des fleurs achetées par les Français sont des roses

La production a dû s'adapter à cette forte demande en rationalisant et automatisant un maximum d'étape (par exemple, le tri de la grosseur des boutons), mais jamais au détriment des soins quotidiens (coupe, arrosage, traitement en période de chaleur ou de froid, fertilisation, gestion de la température et de l'hygrométrie). Pour que le producteur puisse gérer au mieux sa production, celle-ci se déroule bien évidemment sous serre.



Dans certaines productions, il existe jusqu'à 17 niveaux de qualité différents. Ces différences se traduisent sur le prix, bien entendu, mais elles vous offrent surtout la liberté de choisir en fonction de vos envies et de vos besoins entre une petite rose courte (40 cm) ou une rose avec un très gros bouton (80 cm).

La culture des roses est une passion et c'est tout un art de récolter, au cœur des plants de rosiers, une rose fragile et délicate qui se retrouvera bientôt à des centaines de kilomètres et embellira votre demeure !



“ Si votre cœur est une rose, votre bouche dira des mots parfumés.”
Proverbe russe

Le parfum des dieux

On raconte que Cupidon, qui s'était approché trop près des rosiers du jardin de l'Olympe, fut piqué par des abeilles occupées à butiner. De chaque piqûre jaillit une goutte de sang qui transforma les fleurs blanches en fleurs pourpres. Vénus, affolée, se précipita à son secours de son fils pour le soigner. Dans sa hâte, elle renversa le flacon d'odeurs qu'elle portait à la ceinture, répandant l'élixir sur les roses. Depuis ce jour, les roses sont parfumées...



Des marchés...


75% des fleurs vendues en Europe passent par les marchés aux fleurs hollandais.

Tous les marchés aux cadrans ont le même fonctionnement. Le plus important en volume est Aalsmeer aux Pays-Bas, commune de la province de la Hollande-Septentrionale, à 20 km d'Amsterdam.

Les prix sur les marchés

Sur les marchés aux cadrans, les ventes démarrent à 6 h du matin, mais les premiers acheteurs commencent à venir étudier les produits dès 4 h. Dans les quatre salles des ventes, des chariots de produits circulent et sont présentés aux futurs acquéreurs. Sur les écrans apparaissent les informations relatives aux produits : Quantité disponible / Conditionnement / Producteur / Prix à la tige.

Sur l'écran, les acheteurs scrutent un grand cercle, comme un chronomètre, qui permet de suivre les enchères qui se déroulent de manière descendante. Le prix de départ du produit s'affiche, et il diminue jusqu'à ce qu'un acheteur appuie sur le bouton de validation, lorsqu'il estime que ce prix est convenable. Mais attention, comme à la bourse, c'est au plus rapide. L'acheteur doit donc analyser en quelques secondes le produit, le nombre de chariots disponibles, les conditions d'achat, le vendeur (s'il le connaît ou non) et le prix de réserve. Chaque lot est ainsi acheté en moins de quelques secondes.



- ➡ Chaque jour, 40 millions de fleurs coupées sont vendues et 10 000 chariots de fleurs sont livrés
- ➡ 70 % des produits sont issus des productions néerlandaises
- ➡ 30 % proviennent d'autres pays : Afrique du Sud, Israël...



...aux magasins

24 heures chrono !

Entre le moment de la vente aux cadrans et de la livraison chez votre fleuriste

Jardin des Fleurs seulement 24 heures se sont écoulées et ce

sont près de 12 000 personnes qui contribuent à cet exploit !

Une fois achetées, les roses sont précautionneusement emballées et expédiées avant la fin de la journée par camions réfrigérés. Quelques heures après avoir été ramassées,

les roses arrivent en magasin... Et il ne vous reste plus qu'à succomber aux charmes de leurs formes, de leurs couleurs et de leur parfum.



- 1/2- Production sous serres
- 3- Coupe des roses et dépôt dans les bacs de stockage
- 4- Mise en machine pour calibrage automatique
- 5- Calibrage et mise en boîtes homogène
- 6- Transport des boîtes par chariots sur le marché au cadran
- 7- Stockage des chariots de fleurs avant la vente
- 8- Vente au cadran
- 9- Mise en chariot pour l'expédition
- 10 - Transport et livraison par camion réfrigéré
- 11- Arrivage et déchargement
- 12/13/14 - Mise à la vente



Joyeuses Fêtes



Offrez les fleurs du jardin.



Histoire d'une Rose

Une avalanche de couleurs !

Au Jardin des Fleurs, l'étal extérieur vous est proposé selon les couleurs des fleurs, vous offrant un choix plus vaste pour confectionner votre bouquet.



Venez retrouver les roses à la pièce en vase à l'intérieur de votre magasin. Vous y découvrirez des variétés comme la superbe blanc crème Avalanche ou encore la rouge Red Naomi... et au fil des saisons, des roses rose, orange bicolore ou encore branchues.



Une série de soins avant la mise en vente

1 • L'ÉPINAGE

Grâce au système de rotation de l'épineuse, toutes les épines et les feuilles basses des tiges sont retirées afin de ne pas salir l'eau, de garantir une bonne tenue en vase et de faciliter la confection des bouquets.

2 • LE NETTOYAGE

Les fleurs sont ensuite nettoyées pour enlever tout résidu suite à l'épinage.



3 • LA COUPE

Après avoir été nettoyées, les fleurs sont coupées net en biseau, pour libérer les vaisseaux et favoriser l'absorption de l'eau.

4 • LA MISE À L'EAU

Les fleurs sont mises en seau avec de l'eau contenant du produit conservateur.



5 • LA POCHEUSE

Si les roses sont destinées à être mises en vente sur l'étal extérieur, elles sont glissées dans un papier d'emballage afin de faciliter le choix et de garantir le conditionnement.



6 • L'ÉTALAGE

Les bouquets sont mis à disposition pour la vente en libre-service.



Parfums *lointains*

Pour conserver encore la lumière et les couleurs chaudes des mois d'été, faites entrer chez vous les fleurs venues de ces contrées où le soleil ne semble jamais se coucher.

Strelitzia

Origines

De la famille des Strelitziaceae, il répond aussi au doux nom exotique d'"Oiseau de paradis" en raison de la forme de sa fleur qui rappelle une tête d'oiseau. Originaire d'Afrique australe, il doit son nom à la Reine Charlotte du Royaume-Uni, botaniste à ses heures et originaire du duché de Meckleburg-streliz.

Allure

Sa floraison jaune et rouge en forme de longues inflorescences élancées lui confère une élégance particulière et très appréciée. En bouquet, le strelitzia apporte une touche d'exotisme et d'originalité pendant très longtemps puisque sa tenue en vase est supérieure à 2 semaines.

Conseils d'entretien

- Fleurs coupées : lorsque la première fleur a fané, ôtez-la délicatement, puis écartez légèrement la fente du fleuron pour faire sortir celle d'après. Placez le vase dans un endroit lumineux et frais en hiver.

L'astuce en plus

- Le strelitzia en pot se plaît particulièrement dans une serre ou une véranda.

Heliconia

Origines

C'est sous ce nom aux consonances très musicales, que se cache cette fleur originaire d'Amérique tropicale. Ses bractées colorées et de formes originales rappellent parfois celles du strelitzia.

Allure

De nombreuses espèces sont cultivées pour leurs inflorescences de couleurs vives et voyantes. Cette plante très décorative est une cousine du bananier. Elle représente une importante ressource de nourriture pour les oiseaux-mouches qui se régalent du nectar grâce à leur long bec qu'ils plongent au cœur de la fleur !



Conseils d'entretien

- Fleurs coupées : comme pour l'alpinia, il convient de veiller à ce que la température ambiante reste constante, entre 18 et 20 °C. Coupez les tiges en biseau tous les trois jours et changez l'eau.

Fleurs exotiques

Avec le Jardin des Fleurs, découvrez une gamme riche et colorée pour donner une touche tropicale à votre intérieur !





Protea

Origines


Cette fleur de la famille des Proteaceae est l'emblème de son pays d'origine, l'Afrique du Sud. Elle tient son nom du dieu grec Protée qui pouvait changer de forme à volonté. C'est au botaniste Carl Von Linné qu'elle le doit ainsi qu'aux étonnantes variations de formes de son espèce.

Allure

La fleur est ronde et ornée de pétales aux formes assez originales. Les protea nutans, par exemple, sont pourvus de longues étamines orange terminées par une petite boule. Les tiges du Protea sont très dures et les feuilles charnues parfois dentelées. C'est une fleur vigoureuse et facile à conserver.

Conseils d'entretien

- Fleurs coupées : évitez la proximité d'une source de chaleur et changez l'eau tous les deux jours en prenant soin de recouper la tige en biseau.



Anthurium

Origines

Cette plante ornementale de la famille des Aracées est originaire des forêts équatoriales de l'Amérique du Sud.

Allure

Avec ses lignes pures et classiques, ses fleurs aux couleurs franches, elle se prête à tous les intérieurs. L'élégance de son feuillage vernissé et son exceptionnelle floraison en font une fleur de prestige très utilisée pour les grandes occasions (mariage, naissance...). L'anthurium en pot est une plante dépolluante reconnue pour sa capacité à neutraliser les produits à base d'ammoniaque.

Conseils d'entretien

- Plante : gourmande en lumière, elle apprécie les atmosphères humides comme la plupart des plantes exotiques.
- Fleurs coupées : recoupez tous les trois jours en changeant l'eau.

L'astuce en plus

- Pour l'Anthurium en pot, réduire les arrosages en hiver pour stimuler la floraison.



Alpinia

Origines

Originaire d'Asie du Sud-Est et de Nouvelle-Calédonie, l'Alpinia est une plante vivace de la famille des Zingibéracées particulièrement prisée pour la durée de sa floraison. Elle peut mesurer jusqu'à 3 mètres de hauteur. Elle est aussi appelée gingembre rouge ou lavande rouge aux Antilles.

Allure

Dans les îles du Pacifique, ses fleurs sont utilisées pour confectionner colliers et couronnes. Les inflorescences de l'alpinia shampoo servent traditionnellement de shampooing pour les cheveux et le corps en Polynésie et à Hawaï.

Conseils d'entretien

- L'Alpinia comme toutes les fleurs coupées exotiques tolère mal le froid et préfère une température avoisinant les 20°C. Pensez à changer l'eau tous les trois jours en recoupant les tiges.



Feuillages

Le feuillage exotique se décline en milliers d'espèces, de formes, de tailles, de couleurs et de textures... Dans une composition florale, il souligne et embellit les fleurs plus tempérées et apporte une note exotique !

Alocasia

Originaire d'Asie, l'alocasia ou oreille d'éléphant est une plante verte majestueuse et très décorative. De la famille des arums, elle possède de grandes feuilles luisantes avec des nervures très marquées.



Philodendron

Originaire des forêts équatoriales, le philodendron possède des racines aériennes qui lui confèrent un aspect très original. Cette liane tropicale très robuste est une redoutable grimpanche. La feuille de rhododendron monstera est une des plus utilisées dans les compositions florales.





Zoom sur le

Poinsettia

Le Poinsettia est une véritable légende florale. Gros plan sur cette étoile de Noël !



Carrière internationale...

Il y a deux siècles, Joel Robert Poinsett, premier ambassadeur américain au Mexique, fasciné par ces plantes rouges et sauvages, en fit envoyer quelques exemplaires à Philadelphie, sa ville d'origine. Elle fut alors baptisée "Poinsettia" en son honneur. Mais, c'est au début du XX^e siècle que Paul Ecke commença à produire et à commercialiser l'étoile de Noël, contribuant à populariser le végétal.

...et journée nationale

Chaque année - depuis le milieu du XIX^e siècle - on célèbre le poinsettia, le 12 décembre. La tradition veut que l'on offre des étoiles de Noël à cette date... Car en 1851, un 12 décembre, mourut Joel Poinsett. Le congrès des États-Unis décida alors de commémorer la mort de ce médecin botaniste... comme un dernier hommage de la star à son mentor.



Magie de Noël

Avec ses grandes bractées colorées, elle orne toutes les tables de réveillon : c'est la plante en pot la plus populaire du monde pour la période des fêtes de fin d'année !

Etoile de Noël

Origines

Originare des plateaux tropicaux, celle que les Mexicains appellent "Flores de Noche buena" (fleur de la nuit sainte), était déjà vénérée par les Aztèques. De ses bractées, ils produisaient un pigment rouge utilisé pour les textiles et la sève de la plante servait à fabriquer un médicament pour diminuer la fièvre. Selon une ancienne légende aztèque, la plante est née d'une histoire d'amour tragique au cours de laquelle le cœur brisé d'une déesse aztèque laissa tomber au sol des gouttes de sang qui donnèrent naissance à l'étoile de Noël.

La belle a su s'adapter pour survivre dans des pièces chauffées et dans des conditions auxquelles elle n'était pas habitué... Au fil des années, partout dans le monde, l'étoile s'est mise à briller !

Allure

On compte aujourd'hui plus de 100 variétés de formes (bractées en pointe, lobées ou crénelées) et de couleurs (rose pâle, orange vif, crème...).



Conseils d'entretien

- Ne pas laisser de l'eau dans le sous-pot pour éviter que les racines ne soient constamment humides.

- Arrosez la plante seulement lorsque la terre est presque sèche et de préférence avec de l'eau tiède.

L'astuce en plus

- Pour que les bractées des poinsettias se colorent, il leur faut 14 heures de noir total par jour. La fin de l'automne est une période idéale pour que la plante se pare de sa splendide teinte rouge et illumine les foyers pour les fêtes de fin d'année. Magique !

Carte d'identité

Famille : Euphorbiacées

Région : Amérique centrale et Mexique

Dimensions : Hauteur variant entre 35 et 40 cm. Il existe aussi des mini-plantes

Exposition : Placez-le dans une pièce chauffée entre 15 et 20 °C, claire mais sans soleil direct.



Immortelle



L'Edelweiss

Cette fleur mythique, en forme d'étoile, pousse entre 2 000 et 3 000 mètres d'altitude. Espèce protégée, elle est cultivée en Suisse pour ses vertus cosmétiques anti-âge.



Père Fouettard

Il est appelé aussi Croque-Mitaine. Alors que saint Nicolas distribue des cadeaux aux enfants sages le 6 décembre ou la veille au soir, le père Fouettard dispense des coups de martinet aux vilains garnements qui n'auraient pas été sages pendant l'année... Les enfants l'entendent arriver de loin au son du fouet qui claque !



LA FÈVE DU

Roi

Les grandes dames de la cour de France qui recevaient la fève en goûtant le gâteau du Roi devenaient reines d'un jour et pouvaient prétendre du monarque un vœu dit "grâces et gentillesse"... Louis XIV abolit cette coutume !

Sainte Fleur

Un bouquet à la Sainte-Fleur, toute l'année du bonheur !



LE 5 OCTOBRE
Fêtons tous les prénoms en rapport avec les fleurs ou les plantes et qui n'ont pas de Sainte dans le calendrier, c'est le moment de rompre avec cette injustice !

70 000 km...



C'est le nombre de kilomètres parcourus en huit mois par la stérne arctique lors de son voyage de migration annuelle d'un pôle à l'autre. Elle est l'un des plus grands migrateurs connus.

L'automne chatoyant et l'hiver immaculé sont deux saisons riches en célébrations, légendes et contes...



Le gui qui guérit



En langue celte, son nom signifie "guérit tout". Au XIX^e siècle, le gui entrait dans la composition de remèdes contre la coqueluche. Mais les Gaulois lui prêtaient d'autres vertus comme celle de chasser les mauvais esprits, neutraliser les poisons et assurer la fertilité de la terre et des hommes...


Pomone

Dans la mythologie romaine, la divinité des fruits répond au doux nom de Pomone. Cette nymphe d'une grande beauté est souvent représentée assise sur un grand panier de fruits et de fleurs, tenant quelques pommes de la main gauche.



Quiz

Connaissez-vous les fleurs de saison ?



• 1 - Au pays du soleil levant, je suis symbole de vie et d'éternité. Qui suis-je ?

- Tokyo
 Chrysanthème

• 2 - Comme elle fleurit en hiver, on l'appelle aussi rose de Noël...

- Hellébore
 Waxflower

• 3 - Je décore les tables de fêtes, on m'appelle aussi étoile de Noël. Qui suis-je ?

- Amaryllis
 Poinsettia

• 4 - Quelles sont ces fleurs orange qui ressemblent à des crêtes d'oiseaux ?

- Hibiscus
 Strelitzia

RÉPONSES 1- Chrysanthème / 2- Hellébore / 3- Poinsettia / 4- Strelitzia



Les Antilles

îles de fleurs et de saveurs

Illustration Fabrice Tribes



*Guadeloupe, Martinique,
Saint-Barthélemy, Barbade...
Soleil, plage, coraux de feux,
autant d'images idylliques des
Antilles parmi lesquelles les
fleurs exotiques qui en sont
les plus beaux fleurons.*



L'archipel des Antilles s'étire en arc de cercle dans la mer des Caraïbes, de Cuba au Venezuela. Il regroupe en son sein (petites et grandes Antilles, Bahamas...) de nombreuses îles aux noms emprunts de magie, synonymes d'évasion. Les Antilles trouvent l'origine de leur nom dans le terme portugais "ante-ilhas", qui signifie "les îles d'avant".

Les Antilles françaises

Autrefois appelée *Calaou çaera* puis *Karukera*, "île aux belles eaux", la Guadeloupe (*Guadalupe* en espagnol) est "la rivière de l'amour". L'arrivée de Colomb, le 14 novembre 1493 lors de son second voyage, marque d'une certaine façon, le début de son histoire. Tout comme celle de la Martinique, la société guadeloupéenne dans sa structure actuelle est très jeune.



Elle remonte réellement à la fin du XIX^e, début du XX^e siècle. Une cinquantaine d'années après l'abolition de l'esclavage qui date de 1848. Les Antillais se sont remis doucement de leur passé funeste, des colonisations et de l'esclavagisme.

Aujourd'hui, riche de son métissage, la culture créole est porteuse d'un message d'espoir que l'on retrouve dans toutes les formes de culture : la musique (le gwoka), la danse (la biguine, le merengue, le zouk...), les swaréléwoz (où se mêlent danses, chants et musiques à la mémoire des anciens esclaves), la littérature et la poésie (Aimé Césaire ou Edouard Glissant) ou des courants artistiques telle la naïveté tropicale toute en couleurs.




Par leurs musiques empreintes de nostalgie, leurs danses rythmées et sensuelles, leurs délicates cuisines épicées, leurs fleurs aux teintes chatoyantes et leurs plages idylliques, Les Antilles sont une destination paradisiaque. Il ne manque qu'un ti'punch ou un planteur pour savourer complètement son bonheur !





Fascination exotique

Bien d'autres îles composent ce lieu unique que sont Les Antilles ; elles portent toutes une histoire à la croisée de la terre et de l'océan. Elles sont surtout un merveilleux écrin qui accueille une faune et une flore exceptionnelles. Les fleurs exotiques ont de tout temps exercé une fascination sur les visiteurs des pays tropicaux.



Rose de porcelaine, oiseau du paradis, anthurium, hibiscus, heliconias, alpinia... autant de noms poétiques qui révèlent tout un monde de parfums enivrants et de couleurs chatoyantes. Les fleurs des jardins et forêts antillais n'en sont pas toutes originaires, elles ont parfois été déposées là par les vents, les courants, les oiseaux et les aventuriers. Les fleurs de Martinique occupent une place très importante dans l'histoire de l'île et ce sont plusieurs centaines de variétés de fleurs exotiques et tropicales qui y sont aujourd'hui répertoriées.



Guide du voyage

Les Antilles françaises

- **Capitales** : Basse-Terre (Guadeloupe), Fort-de-France (Martinique)
- **Langue** : français et créole
- **Monnaie** : euro
- **Meilleure saison pour s'y rendre** : De novembre à mai
- **Février** : traditionnellement, mois des carnivals
- **27 mai** : Abolition de l'esclavage



Saveurs uniques

Les Antilles sont riches du métissage des populations de ses nombreuses îles, richesse que l'on retrouve dans la cuisine aux saveurs africaines, indiennes et européennes. Parmi les fruits et les légumes peu présents sur les étals de la métropole, on peut citer : les gombos, la christophine, la banane plantain ou la carambole au goût d'agrumes ou le corossol dont le jus est délicieusement désaltérant. La cuisine antillaise tire son originalité des mille épices qui en relèvent le goût : safran, cumin, fenugrec, gingembre, vanille et cannelle... Souvent originaires d'Afrique et d'Asie, elles ont été introduites par les colons.

Les fleurs aux Antilles

- > Variétés tropicales les plus cultivées dans les départements d'outre-mer : Anthurium, Alpinia, Héliconia, Rose de porcelaine...
- > Surfaces en plantation de fleurs tropicales : estimées à 187 ha. L'essentiel de la production concerne les fleurs coupées. Une grande partie de la production est exportée, mais elle se heurte à la concurrence des producteurs néerlandais et américains.
- > Main d'œuvre horticole : constituée à 55% par "la famille" et 45% par des salariés permanents.

Petit lexique franco/créole

- *Bonjour* : Bonjou / *Bonsoir* : Bonswa
- *Au revoir* : Ovwa
- *Merci (beaucoup)* : Tmési (opil)
- *Excusez-moi* : Eskisé !
- *S'il vous plaît* : Souplé
- *Ça va ?* : sa kay ?
- *Oui, ça va !* : Wè, sa kay !



Gagnez votre voyage aux Antilles



Gagnez votre table de fêtes !



Gagnez un week-end nature au grand air

Jeux concours

Le Jardin des Fleurs a décidé de vous gâter !

Voyage, décoration de fêtes, week-ends bien-être...
Tout est au rendez-vous pour un hiver placé sous le signe de la détente et des cadeaux pour les clients du Jardin des Fleurs.

Envie de soleil, de farniente, d'îles paradisiaques ?

- Grâce au Jardin des Fleurs, gagnez un voyage aux Antilles. Une semaine pour deux en Guadeloupe ou en Martinique, ça vous tente ?
- Pour participer, il suffit de déposer un bulletin de participation dans l'urne d'un des 73 magasins du Jardin des Fleurs (participation gratuite) entre le 24 septembre et le 14 octobre 2012.

- Lors du tirage au sort le 5 novembre 2012, un gagnant remportera une semaine en demi-pension dans un hôtel de charme (séjour au départ de Paris le 7 janvier 2013).

Les cocotiers, le sable fin et le ti'punch illumineront alors vos journées d'hiver !

Noël, ses repas de famille et ses décorations féeriques...

- Cette année, le Jardin des Fleurs vous fait gagner la décoration florale de votre table de fête !
- À partir du 12 novembre, venez remplir votre bulletin de participation. Nous vous inviterons à venir chercher votre décoration de table quelques jours avant les fêtes !

Un cadeau inattendu pour célébrer la magie de Noël...

Evasion, bien-être, un paysage reposant pour un week-end en amoureux ou entre amis ?

- Le Jardin des Fleurs vous propose de gagner un week-end pour 2 personnes au départ de Paris, Lyon, Nantes ou Bordeaux pour vous ressourcer et découvrir les plus belles régions Françaises (destinations précisées en magasin).
- À partir du 23 janvier, venez remplir votre bulletin de participation et gagnez un brin de nature que vous pourrez cueillir à deux !

Cet hiver, venez visiter vos magasins le Jardin des Fleurs et participer aux Jeux-concours, tous les mois une nouveauté vous y attend.



*dans les magasins participant à l'opération. Règlement disponible sur demande auprès du magasin ou à Maître Biran, huissier de justice à Bordeaux.

Naturellement bien dans sa peau

Profitez des dernières semaines de douceur de l'automne. Et pour se préparer à affronter les frimas de l'hiver pourquoi ne pas se mettre aux cosmétiques faits maison. Avoir une peau éclatante pour Noël et les fêtes de fin d'année, c'est pas sorcier !

Secrets de beauté

On a beau scruter la liste des ingrédients des cosmétiques, on ne sait pas trop de quoi ils sont faits et s'ils sont adaptés à notre peau. Fabriquer soi-même ses crèmes, laits et lotions, c'est peut-être la solution pour profiter des bienfaits d'actifs naturels tout en maîtrisant les coûts et l'origine.

• Simple et naturel

> Huiles végétales :

Tournesol, noix de coco, amande douce... Elles sont le pilier des soins, contribuant à adoucir, hydrater, nourrir.

> Huiles essentielles :

Lavande, petit-grain bigaradier, tea tree... Elles sont calmantes, antiseptiques, antirides et cicatrisantes.

> Gel aloès ou glycérine :

Hydratant.

> Argile blanche :

Douce et calmante.

> Eau de rose :

Pour le parfum.

> Cire d'abeille :

Protecteur cutané.

• Cold-cream

Protection contre le froid

> Verser 45 ml d'huile d'amande et 1c à c de cire d'abeille en granulés dans un bol en porcelaine que l'on place au bain-marie.

> Remuer avec une spatule en silicone.

> Quand le mélange est liquide, retirer du feu, ajouter 5 gouttes de petit-grain et 5 de lavande vraie en tournant sans cesse.

> Laisser refroidir en remuant de temps en temps.

> Mettre la crème encore fluide dans un pot stérilisé.

> Elle s'applique avant de sortir (visage, lèvres, mains).

> Elle se conserve 2 à 3 mois à température ambiante.

> Tester cette préparation sur votre main et attendre 48h avant de l'appliquer sur votre visage.

Important : bien nettoyer et stériliser le matériel utilisé à la confection des cosmétiques.



Illustration Cécile Salou

Les conseils écolos du Jardin des Fleurs

> Papier cadeau

Papiers métallisés, à paillettes, plastifiés, de mille couleurs... Les emballages envahissent les rayons des magasins durant les fêtes de fin d'année avant d'échouer dans les poubelles. Rarement recyclables, ils sont facteurs de pollution. Voici quelques idées pour déposer au pied de votre sapin des cadeaux esthétiques et écologiques :

- Conserver les prospectus, journaux et transformez-les en papiers cadeaux originaux.
- Utiliser du papier kraft récupéré, des bouts de papier peint.
- Fabriquer des sacs de Noël à partir de chutes de tissus.



> Chauffer, mais pas trop

Il est préférable de ne pas dépasser les 19°C à l'intérieur de la maison. Il faut savoir que passer de 20 à 19°C, c'est consommer 7% d'énergie en moins. 16°C à 17°C suffisent durant la nuit, même dans les chambres, et lorsque que l'on s'absente pour plus d'une journée.



Coups de cœur

D'origine végétale ou en matériaux recyclés, pour le quotidien ou les grandes occasions, voici une sélection d'idées cadeaux pour toute la famille... et les amis !

Accessoires

Besace sportswear

Élégante et solide, cette besace pour homme est fabriquée avec des chutes de tissu et cuir automobile. Les créatrices de la marque "Entre2Rétros" ont développé une gamme d'accessoires de modes éco-responsables où l'aspect pratique se conjugue à l'esthétique (sacs, cabas, housses d'ordinateur, trousse de toilette...).

www.entre2retros.com
> Besace : 89€



Livres

Si les fleurs étaient contées

Les contes de l'églantine, La légende d'angélique, L'esprit du bouleau... La collection "Légende de la terre" entraîne les enfants - et les plus grands - dans un univers merveilleux. Au fil des ouvrages joliment illustrés, le lutin Sureau nous emmène au cœur de la nature, découvrir le secret des fleurs.

[Éditions de Terran](http://Editions de Terran)
> Le livre : 12 €

Bijoux

Finement ciselés



Ces bijoux en dentelle "oya" sont travaillés à l'aiguille très fine par les femmes d'Anatolie avec un fil de soie ou de coton, rehaussé parfois de perles pour en souligner les motifs. Sautoir à porter comme une liane en tour de cou ou de cheveux, bagues aux délicates formes de fleurs... Quand l'élégance tient à un fil !

www.karawan.fr
> Sautoir : 85 € - Bague : 20,50 €

Mode équitable

Ce joli bracelet en ivoire végétal est le fruit du Phytelephas dont la récolte raisonnée contribue au développement durable. Il se décline en plusieurs teintes : turquoise, framboise, mauve... Sobre et original à la fois avec son nœud en coton et sa "tête de mort" en couleurs. Un bijou atypique !

www.a-typik.com
> Bracelet : 22 €



Naturellement bien

Je fabrique mes cosmétiques

Comprendre les vrais besoins de votre peau et fabriquer naturellement, simplement, les crèmes, laits ou masques les plus appropriés... voilà ce que vous découvrirez en lisant *Je fabrique mes cosmétiques*. Petit plus, on peut se procurer facilement les ingrédients d'origine végétale à un coût modéré !

[Éditions Terre Vivante](http://Editions Terre Vivante) > Le livre : 12 €





Centre de table blanc et bronze

Pour votre table de fête, jouez la carte du blanc et bronze ! Voici une composition facile à réaliser et qui sera du plus bel effet.



1 Préparez toutes vos fleurs, feuillages et accessoires, et mettez votre mousse à tremper (au moins 5 minutes, sans appuyer avec la main)

2 Dans la soucoupe, posez votre 1/2 pain de mousse mouillée et attachez-le avec du scotch, puis rajoutez un peu d'eau.

3 Piquez de courtes branches de feuillages pour bien garnir votre mousse.

4 Réalisez une boucle avec la feuille de coco ou de beargrass.

5 > 7 Piquez vos fleurs fleuron par fleuron, en commençant par les plus volumineux.

8 Dans l'anneau de chacune des boules de Noël, passez un fil à tiger et réalisez un torillon.

9 Piquez les boules de Noël sur tige dans votre composition.

Astuce : pensez à rajouter de l'eau tous les 3 jours !



- FLEURS**
- 1 lys asiatique blanc
 - 1 anthurium chocolat
 - 2 branches d'Hypericum
 - 1 rose blanche
 - 2 bottes de Salal
 - Si vous le souhaitez : 1 botte de beargrass ou 1 feuille de coco
- ACCESSOIRES**
- 4 boules de Noël de différentes tailles
 - 1/2 pain de mousse
 - 1 soucoupe
 - Quelques fils de fer à tiger

Nos adresses



- 24 - TRELISSAC**
 - 156 avenue Michel Grandou Tél. 05 53 53 79 07
- 26 - MONTELMAR**
 - 79 av. Jean Jaurès Tél. 04 75 01 44 06
- 26 - VALENCE**
 - 54 bd Vauban Tél. 04 75 86 18 70
- 29 - CONCARNEAU**
 - 22 rue de Quimper Tél. 02 98 97 26 21
- 30 - NIMES**
 - 3 square de la Bouquerie Tél. 04 66 27 90 80
 - 409 avenue du Maréchal Juin Tél. 04 66 23 22 18
- 31 - TOULOUSE**
 - Angle avenue de Fronton - 1 Impasse Honoré Daumier Tél. 05 62 75 57 40
- 33 - BORDEAUX**
 - 13-15 route de Toulouse Tél. 05 56 04 61 19
 - 455 av. du Maréchal de Lattre de Tassigny Tél. 05 56 16 28 99
 - 22-24 avenue de la République Caudéran Tél. 05 56 93 12 52
 - 31 cours Portal Tél. 05 56 79 34 16
 - 2 place Tourny Tél. 05 56 01 23 19
 - 263 bd Wilson Tél. 05 56 17 38 08
- 33 - CENON**
 - 35 av. Jean Jaurès Tél. 05 57 30 02 22
- 33 - LIBOURNE**
 - 1 avenue du Général de Gaulle Tél. 05 57 55 82 00
 - 37 place Abel Surchamps Tél. 05 57 25 02 86
- 33 - MÉRIGNAC**
 - 124 av. de l'Yser Tél. 05 56 55 10 10
- 33 - PESSAC**
 - 7 av. Jean Jaurès Tél. 05 56 15 12 65
- 33 - PESSAC ALOUETTE**
 - 286 avenue Pasteur Tél. 05 56 56 95 51
- 33 - TALENCE**
 - 465 cours de la Libération Tél. 05 56 04 41 41
- 34 - BALARUC-LES-BAINS**
 - Rond Point de la Gare avenue de la Gare Tél. 04 67 80 02 53
- 35 - RENNES**
 - 5 rue du Puits Mauger Tél. 02 99 65 13 56
- 35 - SAINT-MALO**
 - Le Parthénon 49 Bd de la République Tél. 02 23 18 24 35
- 44 - NANTES**
 - 14 rue Copernic Tél. 02 40 73 98 03
- 44 - REZE**
 - 114 bis rue Aristide Briand Tél. 02 40 05 66 08
- 44 - SAINT-NAZAIRE**
 - 106 avenue de la République Tél. 02 40 22 18 22
- 46 - CAHORS**
 - 1036 avenue Anatole de Monzie Route de Toulouse Tél. 05 65 53 61 25
- 47 - AGEN**
 - Les chemins de Saint-Jacques 215 avenue du Docteur Jean Bru Tél. 05 53 68 06 69
- 50 - CHERBOURG SAIRE**
 - 10 rue du Val de Saire Tél. 02 33 88 64 71
- 50 - SAINT-LO**
 - 36 ter rue du Neufbourg Tél. 02 33 75 64 55
 - 55 rue Havin Tél. 02 33 57 12 68
- 54 - ESSEY LES NANCY**
 - 2 avenue Foch Tél. 03 83 20 30 91
- 56 - VANNES**
 - 98 av. de la Marne Tél. 02 97 40 40 02
- 58 - NEVERS**
 - 16 avenue du Général de Gaulle Tél. 03 86 93 05 20
 - 92 rue Henri Bouquillard Tél. 03 86 61 28 52
- 59 - CAMBRAI**
 - 996 avenue de Paris Tél. 03 27 82 43 38
- 59 - HAZEBROUCK**
 - 18 rue de l'église Tél. 03 28 41 32 38
- 62 - ARRAS**
 - 70 av. Winston Churchill Tél. 03 21 23 66 92
- 63 - CLERMONT-FERRAND**
 - 1 av. Edouard Michelin Tél. 04 73 74 02 02
- 64 - PAU LONS**
 - 177 avenue Jean Mermoz - Lons Tél. 05 59 62 88 93
- 69 - LYON**
 - 100 crs Gambetta Tél. 04 37 28 61 02
 - 145 rue du Professeur Beauvisage Tél. 09 81 84 61 44
- 69 - SAINT-FONS**
 - 53 rue Carnot Tél. 04 78 67 17 76
- 69 - VILLEFRANCHE-SUR-SAONE**
 - 70 rue Pierre Morin Tél. 04 74 02 93 21
 - 13 bd Burdeau Tél. 04 74 02 77 50
- 69 - VILLEURBANNE**
 - 287 route de Genas Tél. 04 72 14 17 70
 - 18 rue de la Convention Tél. 04 78 84 99 47
- 73 - AIX-LES-BAINS**
 - 21 boulevard de Lattre de Tassigny Tél. 04 79 63 24 78
- 73 - CHAMBERY**
 - 74 rue Sommeiller Tél. 04 79 60 44 55
- 74 - SALLANCHES**
 - 13 clos des Ducs de Savoie Tél. 04 50 18 60 38
- 76 - LE MESNIL ESNARD (ROUEN)**
 - 172 route de Paris Tél. 02 35 65 25 41
- 80 - AMIENS**
 - 34 rue Jules Barni Tél. 03 22 72 70 22
- 83 - DRAGUIGNAN**
 - 87 av. du 18 Juin Tél. 04 94 60 17 27
- 83 - SAINTE MAXIME**
 - 16 route du Plan de la Tour Tél. 04 94 81 75 36
- 85 - LES SABLES-D'OLONNE**
 - 23 rue du Général de Gaulle Tél. 02 51 95 20 00
- 86 - POITIERS**
 - 204 av. du 8 Mai 1945 Tél. 05 49 01 01 10
 - 201 route de Gençay - Saint-Benoît Tél. 05 49 46 12 34
- 87 - LIMOGES**
 - 6 rue Armand Dutreix Tél. 05 44 00 05 22
- 92 - BOULOGNE-BILLANCOURT**
 - 1 rue de La France Mutualiste Tél. 01 46 05 55 30
- 24 - CREYSSÉ**
 - (proche Bergerac) 136 av. de la Roque 36 - CHÂTEAURoux
 - 132 avenue Charles de Gaulle
- 29 - GUIPavas**
 - 127 bd de Coataudon
- 38 - BOURGOIN-JALLIEU**
 - 4 bis avenue Alsace Lorraine

Prochaines ouvertures

Tous nos magasins sont ouverts 365 jours par an de 8 h 30 à 20 h 30.

